

Schulverpflegung Bestell- und Bezahlssystem der Kreissparkasse Heinsberg

zweckgebunden & bargeldlos
in Erkelenz für



- Cornelius-Burgh-Gymnasium
- Cusanus-Gymnasium
- Europaschule
- Gemeinschaftshauptschule der Stadt Erkelenz


Schulverpflegung

I. Wie funktioniert das System im Tagesgeschäft?


Diese Information dient der Veranschaulichung des Ablaufes.
Das Layout unterliegt einer permanenten Aktualisierung.

1. Voraus-Bezahlung per Online-Banking, Überweisungsformular oder Dauerauftrag


Begünstigter (Name oder Firma)*:  


Konto des Begünstigten*: BLZ*: 

bei (Kreditinstitut): **wird automatisch eingefügt**

Betrag*: EUR 

Verwendungszweck:

Ausführung:  TT.MM.JJJJ
Eingabe nur, wenn terminierte (spätere) Ausführung gewünscht

Auftraggeberkonto*:

Empfänger:
Stadt Erkelenz
Konto **31245**
BLZ **312 512 20**

monatlicher Betrag

Verwendungszweck - Zeile 1:
- Buchungsnummer, die Ihr Kind von der Schule bei der Registrierung erhält
- Geburtsdatum Ihres Kindes TT.MM.JJJJ

Verwendungszweck - Zeile 2:
- Vor- und Zuname Ihres Kindes

Ihr Auftraggeberkonto
(i.d.R. Konto der Eltern)

2.1 Menü-Bestellung für einen Tag oder mehrere Tage im Internet



von der Schule oder
von zu Hause aus

Aufruf der Plattform „Schulverpflegung“ über
erkelenz.sparkassen-schulverpflegung.de ohne „www“

Herzlich Willkommen bei
MIN-TEC®

Bitte melden Sie sich an

Anmeldung

Buchungsnr./Benutzer:

Passwort:

anmelden 

 [Passwort vergessen ?](#)

2.1 Menü-Bestellung für einen Tag oder mehrere Tage im Internet

Herzlich Willkommen bei
MIN-TEC®

Bitte melden Sie sich an

Anmeldung

Buchungsnr./Benutzer:

Passwort:

anmelden →

 [Passwort vergessen ?](#)

Schüler erhält „Zugangsberechtigung“:

- Buchungsnr./Benutzer (z.B. 401-123456)
- Passwort

Im Schulverpflegungssystem erfolgt je Schüler eine Logikkontrolle über Abgleich folgender Daten:

- Buchungsnummer
- Vor- und Zuname, Geburtstag
- Kartenummer zur Identifikation bei der Essensausgabe
- eingezahltes Guthaben abzüglich Gegenwert des Verzehrs

Bestellung / Storno:

Änderungen sollten
frühestmöglich erfolgen,
spätestens bis **12 Uhr**
des vorherigen Werktages

2.2 Menü-Bestellung

Schüler wählt ein Menü je Wochentag über Menüplan

Muster

Home Impressum Kontakt Voraussetzungen Mail

Woche: 26

Speiseplan

Schülername Kontostand: 84,60 €

KASSE		Woche: 26	Menü I	Menü II	Menü III
<ul style="list-style-type: none"> Profil Kontohistorie Bestellhistorie Speiseplan 	Montag 28.06.2010	Chop Suey vom Schwein mit knackigen Asia Gemüsen abgeschmeckt mit Soja Sauce dazu Patna Reis Apfelmus Ende	glasierter Kalbsbraten Bratenjus Kaisergemüse Kartoffelpüree (1,3 g.l) Apfelmus Ende	Rohkost oder Möhrenfrischkost Spaghetti Firschofst oder Früchtequark Ende	
	Dienstag 29.06.2010	Zartes Rindfleisch in Meerrettichsauce rote Beete Salat Boullionkartoffeln Obst der Saison 2,50 € Anz <input type="text" value="0"/>	Capelletti "San Marco" gefüllte Nudeln mit fruchtiger Tomatensauce und Mozzarella Perlen Obst der Saison 2,60 € Anz <input type="text" value="1"/>	Rohkost Wiener Putenragout Reis Frischobst oder Aprikosenjoghurt 2,50 € Anz <input type="text" value="0"/>	
Logout	Mittwoch 30.06.2010	Bio Erbseneintopf mit Bio Bockwurst (8, i.g) Baguette Brötchen Ananaskompott	Putenrahmgulasch mit Patna Reis Blattsalate Ananaskompott	Rohkost Rostbratwurst (Geflügel) Kartoffeln /Soße Frischobst oder Stracciatellacreme	

- angeklicktes Menü wird farblich gekennzeichnet
- Auswahl nur im Rahmen des vorher eingezahlten Guthabens möglich

3.1 Essensausgabe erfolgt gegen Vorlage der Chipkarte



Anhand der registrierten Chipkarte erkennt das System, welches Menü der Schüler für den heutigen Tag bestellt hat.



3.2 Essensausgabe bestelltes Menü wird über Chipkarte erkannt

Herzlich Willkommen
bei der MIN-TEC® Essensausgabe

Mittag, 10.10.2008 Demo-Gymnasium D E M O

Karten-ID.:
Name:

Bestätigen

Karte bitte einführen

Kreissparkasse Heinsberg
Maestro
UTE MUSTERMANN
1234567890 0987654321 12 / XX

Ampelstatus:
Neutral

1 = 36
2 = 5
3 = 0
4 = 18

Secoder
sicherheitsgeprüft

V2.4.2.1
Copyright MIN-TEC 2006 EDV Service Schöpp

3.3 Essensausgabe bestelltes Menü wird über Chipkarte angezeigt



3.4 Essensausgabe Ablehnung, sofern keine Bestellung erfolgte

The screenshot shows a software interface for reporting an error. At the top, there is a header with a small house icon, the title "Fehlermeldung!", and a "Bestätigen" button. Below the header, a yellow bar contains the date "Mittag, 15.10.2008", the location "Demo-Gymnasium", and the word "DEMO". On the right side, there are input fields for "Karten-ID.: 0123456789" and "Name: Mustermann, Max".

The main area of the interface features a large illustration. On the left is a vertical traffic light with a red light illuminated. Below it is a pink box with the text "Ampelstatus: Fehler". To the right, a blue cartoon monster is pointing at a sign that says "Bestellung". A hand is shown holding a card, and the entire scene is overlaid with a large red 'X', indicating that no order was placed. Text above the illustration reads: "Es liegt keine Bestellung vor. Bitte entnehmen Sie Ihre Karte."

At the bottom left, the version number "V2.4.2.1" is visible. At the bottom center, there is a small copyright notice: "Copyright©MINI T.E.de 2005 EDV Service Schupp."

Schulverpflegung


- II. Welche einmaligen Vorbereitungen sind bis wann zu treffen, damit Ihr Kind an der Schulverpflegung teilnehmen kann ?

Konto eröffnen und Chipkarte bestellen

- Kontoeröffnung bei Sparkasse oder einer anderen Bank:
- durch Schüler
- und bei Minderjährigen grundsätzlich gemeinsam mit beiden Eltern (gesetzlicher Vertreter)
- Personalausweis von Schüler und Eltern



Chipkarte bestellen,
Versand erfolgt
ca. 1 Woche nach Konto-
eröffnung per Post.



Anmeldeformular ausfüllen und in der Schule abgeben

Bitte geben Sie das unterschriebene Formular möglichst schnell im Sekretariat der Schule ab.

Übrigens erhalten Sie dieses Formular zusammen mit der Erstinformation oder im Internet unter www.erkelenz.de

Gesunde Ernährung macht Schule

Anmeldung zur Teilnahme an der Mittagsverpflegung
(bitte an das jeweilige Schulsekretariat weiterleiten)

Sehr geehrte Damen und Herren,

hiermit melde ich meine Tochter / meinen Sohn verbindlich zur Teilnahme an der Mittagsverpflegung, mit Beginn des neuen Schuljahres 2010 / 2011 an.

Meine Tochter / mein Sohn besucht zur Zeit

- das [Comelius-Burgh-Gymnasium](#),
- das [Cusanus-Gymnasium](#),
- die Europaschule,
- die Gemeinschaftshauptschule

der Stadt Erkelenz.

Angaben der Schülerin / des Schülers

Name* _____

Vorname* _____

Straße _____

PLZ, Ort _____

Geburtsdatum* _____

Klasse _____

* Pflichtfelder

Ich bin damit einverstanden, dass die für die Abwicklung der Mittagsverpflegung benötigten Daten (Anzeige nach dem Login unter dem Menüpunkt „mein Profil“) auf dem Server des [Diensteanbieters](#) gespeichert werden.
Meine Einwilligungserklärung kann ich jederzeit gegenüber der Schule widerrufen, z.B. telefonisch unter [xxxxxxxx](#) oder per E-Mail an [xxxxxx@xxxxxxxxxxxxxxxxxxxx.de](#).

Ort, Datum _____

Unterschrift des Schülers

Unterschrift des gesetzlichen Vertreters

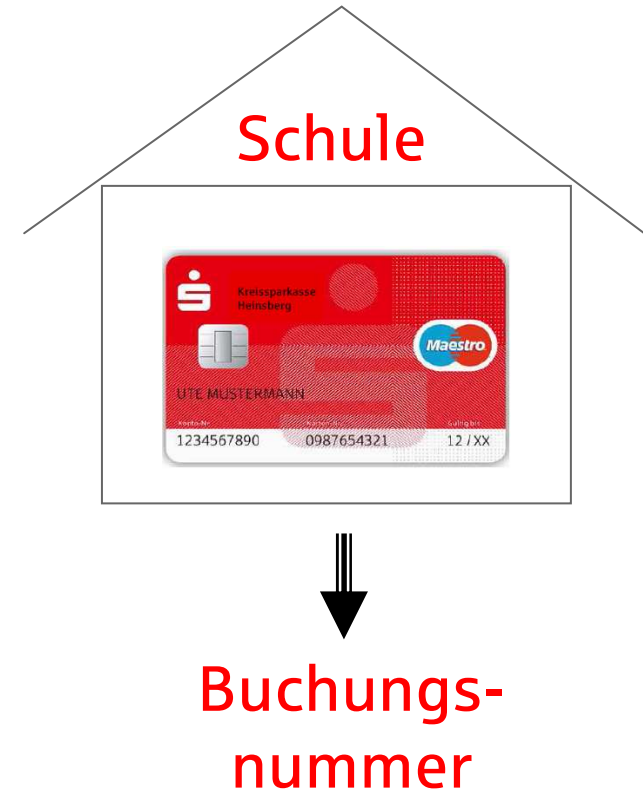
Registrierung der SparkassenCard oder Chipkarte in der Schule

Die Registrierung der SparkassenCard bzw. Chipkarte erfolgt einmalig im Sekretariat der Schule.

Die Sekretariate sind in der letzten Ferienwoche besetzt. Ansonsten kann die Registrierung zu Beginn des Schuljahres im Sekretariat erfolgen. Die Karte muss mitgebracht werden.

Ihr Kind erhält dann auch die Buchungsnummer, die Sie bei jeder Überweisung im Verwendungszweck angeben müssen.

Da die Essensausgabe gegen Vorlage der Chipkarte erfolgt, muss die Registrierung unbedingt vor der ersten Essensausgabe abgeschlossen sein.



Terminüberblick



Konto eröffnen & Chipkarte bestellen	schnellstmöglich
Anmeldeformular in der Schule abgeben	schnellstmöglich vor Beginn der Ferien
Registrierung Chipkarte & Erhalt Buchungsnummer in der Schule	schnellstmöglich nach Erhalt der Karte zu den Sekretariats-Öffnungszeiten
Überweisung	3-4 Tage vor der ersten Menübestellung
Menübestellung	sobald o.g. Schritte erledigt wurden
Essenausgabe	ab 1. Schultag nach den Ferien

Schulverpflegung

III. Sonstiges

Schüler-/Elternprofil pflegen

Aufruf der Plattform „Schulverpflegung“ über erkelenz.sparkassen-schulverpflegung.de ohne „www“

Meine Einstellungen		
KASSE	Essensteilnehmer	
Profil	Standort	██████████
Kontohistorie	Gruppe	Schüler
Bestellhistorie	Anmeldename	██████████
Speiseplan	Passwort	***** Ändern
	maximale Anzahl Menues	2
	Tageshöchstgrenze Gesamt in €	keine Höchstgrenze
	Adresse	01.01.1998 Ändern
	E-Mail bei Unterschreitung des Kontostandes von €	20,00 -> ██████████ Ändern
	Buchungs-Nr. / Registrierungs-Nr	410-5005
	Karten-Nr	-----
	Rechnungsadresse	E-Mail: ██████████ Ändern
	Erziehungsberechtigter 1	
	Adresse	Ändern
	Erziehungsberechtigter 2	
	Adresse	keine Daten vorhanden Ändern
	Ernährungs Spektrum	

E-Mailadresse für Erinnerung an erneute Einzahlung

Kontohistorie abfragen

Start über „erkelenz.sparkassen-schulverpflegung.de“ ohne „www“

KASSE
Profil
Kontohistorie
Bestellhistorie
Speiseplan
Logout

Kontohistorie

Name: **Schülername** von Datum
Guthaben: **84,60 €** bis Datum
KartenNr: ----  **Übersicht drucken**
Anzahl **11 Buchungen** **Buchungen anzeigen**
Einzelbuchungen:

Alter Kontostand vom 01.06.2010: 94,80 € HABEN

Buchungsinfo	Datum	Storno	Belastungen	Gutschriften
Web Bestellung: 1xMenü I - 10.06.2010	09.06.2010 08:26		2,50 €	
Web Bestellung: 1xMenü II - 11.06.2010	09.06.2010 08:26		2,60 €	
Web Gutschrift: -1xMenü I - 10.06.2010	09.06.2010 13:24			2,50 €
Web Bestellung: 1xMenü II - 10.06.2010	09.06.2010 13:24		2,60 €	
Web Bestellung: 1xMenü I - 15.06.2010	14.06.2010 12:27		2,50 €	
Web Gutschrift: -1xMenü I - 15.06.2010	14.06.2010 12:40			2,50 €
Web Bestellung: 1xMenü I - 16.06.2010	15.06.2010 13:26		2,50 €	
Web Bestellung: 1xMenü I - 21.06.2010	16.06.2010 16:29		2,50 €	
Gesamtumsatz: 10,20 € Belastung			15,20 €	5,00 €
Neuer Kontostand: . . . 84,60 € HABEN				

Bestellhistorie abfragen

Start über „erkelenz.sparkassen-schulverpflegung.de“ ohne „www“

Bestellhistorie

Name: **Schülername** von Datum: 01 Juni 2010
Anzahl: **6 Bestellungen** bis Datum: 30 Juni 2010
letzte Bestellung: **21.06.2010**  **Bestellungen anzeigen**
28.06.2010 17:34:58 *Übersicht drucken*

Bestell für	Menü	Anzahl	Preis	Bezahlt	Abgeholt	Schicht	Bestellt am	Gedruckt	Bon-Nr.	Bon-Nr.	Info
02.06.2010	Menü II	1	2,60 €	1	0	0	31.05.2010 12:29	0			Bezahlung im Web bei Bestellung
03.06.2010	Menü II	1	2,60 €	1	0	0	31.05.2010 12:29	0			Bezahlung im Web bei Bestellung
10.06.2010	Menü I	0	2,50 €	0	0	0	09.06.2010 08:26	0			Bezahlung im Web bei Bestellung
10.06.2010	Menü II	1	2,60 €	1	0	0	09.06.2010 13:24	0			Bezahlung im Web bei Bestellung → Storno
11.06.2010	Menü II	1	2,60 €	1	0	0	09.06.2010 08:26	0			Bezahlung im Web bei Bestellung
15.06.2010	Menü I	0	2,50 €	0	0	0	14.06.2010	0			Bezahlung im Web bei

KASSE Profil Kontohistorie **Bestellhistorie** Speiseplan **Logout**

Muster